

Inhoud

Welkom.....	2
Algemene informatie	3
Roosterzaken	3
Jaarkalender.....	3
Perioderooster	4
Lesrooster en lestijden*	4
Personele mededelingen	5
Extra infoavond.....	5
Update m.b.t. zaken locatie en gebouw	6
Gebouwindeling	6
Wat is er aangepast en wat gaat er nog gebeuren?	6
Nieuwe e-mailadressen	7
Catering	7
Schoolgids.....	7
Kunst- en cultuuractiviteiten.....	7
Activiteitenagenda m.b.t. kunst, cultuur (en sport)	7
Schoolkrant 'OFFline'	7
Ouderbetrokkenheid, klassenouderavonden en klankbordgroep.....	8
Voor aankondiging Lustrumfeest 2024	8
Pedagogische zaterdag	8
Wiskundeonderwijs	8
Laptopgebruik- en uitleen.....	9
Specifieke informatie voor de klassen 7.....	9
Opening schooljaar, introductiedagen en ontwikkelgesprekken	9
ICT (ouder)account Somtoday en Office365	9
VVL - ouderschenking.....	9
Schoolbenodigdhedenlijst.....	9
Klas 7A/7B (in schooljaar 2023-2024 klas 8A/8B) bij houtbewerken.....	10
Specifieke informatie voor de klassen 8 en 9.....	10
Ontwikkelgesprekken.....	10
Schoolbenodigdhedenlijst.....	10
Informatie lessen smeden (klassen 8) en koperslaan (klassen 9)	10
Specifieke informatie voor de bovenbouw (klassen 10, 11 en 12).....	11
De start van het schooljaar	11
De coachverdeling.....	11
Benodigdheden voor wiskunde A en B (havo).....	11
Bijlage 1 – schoolbenodigdhedenlijst klassen 7, 8 en 9.....	12
Bijlage 2 – perioderooster schooljaar 2023-2024	13
Bijlage 3 – reglement smeden en koperslaan	14
Bijlage 4 – brief	16

Welkom

We hopen dat iedereen goed heeft kunnen uitrusten in de zomervakantie en met veel energie aan het nieuwe schooljaar kan beginnen! Op dinsdag 18 juli 2023 is er een nieuwsbrief verstuurd met daarin belangrijke informatie over de start van schooljaar 2023-2024. Zoals daarin aangegeven is, sturen we hierbij nogmaals bovengenoemde nieuwsbrief met aangepaste en/of toegevoegde informatie. De aangepaste en/of toegevoegde informatie is in het **groen** geschreven. Mocht je de nieuwsbrief eerder niet ontvangen hebben, laat dit dan weten via het algemene e-mailadres van de school: infovsp@lvo-parkstad.nl.


In de zomervakantie zijn verschillende aanpassingen gedaan aan het gebouw en afgelopen week zijn we druk bezig geweest met het inrichten van de lokalen. Hieronder een aantal foto's die een weergave hiervan geven:



Lokaal klas 9C – op de begane grond



De trap bij de nieuwe ingang is geplaatst, de afwerking volgt



Carol, waar ben je?



De troon in het dramalokaal is geverfd



Een nieuw lokaal voor klas 9A



Voorbereidingen PO beeldhouwen



Het hek is verplaatst tot aan het looppad



Wie weet waar ons nieuwe pleintje is?



Nieuwe LAB volop in de maak



Een sneak peek van de nieuwe website



De nieuwe smidse is volop in de maak



Nieuwe textiel-tekenlokaal volop in de maak

Algemene informatie

Roosterzaken

Jaarkalender

Klik [hier](#) voor een link naar de volledige jaarkalender van dit schooljaar. De eerste vier schoolweken zien er als volgt uit:

	Middenbouw (klassen 7, 8 en 9)	Bovenbouw (klassen 10, 11 en 12)
Ma. 28-08-2023	Studiedag (geen lessen)	
Di. 29-08-2023	09.00-12.00 uur Opening schooljaar*	
Wo. 30-08-2023	09:00 - 14:00 uur Introductie klas 7 09:00 - 17:00 uur Ontwikkelgesprekken (klas 8/9)	09:00 - 14:00 uur Introductie leerpark (klas 10) 09:00 - 17:00 uur Project systeem aarde (klas 11/12)
Do. 31-2023	09:00 - 14:00 uur Introductie klas 7 09:00 - 17:00 uur Ontwikkelgesprekken (klas 8/9)	09:00 - 14:00 uur Introductie leerpark (klas 10) 09:00 - 17:00 uur Project systeem aarde (klas 11/12)
Vr. 01-09-2023	09:00 - 14:00 uur Introductie klas 7 09:00 - 17:00 uur Ontwikkelgesprekken (klas 8/9)	09:00 - 14:00 uur Introductie leerpark (klas 10) 09:00 - 17:00 uur Project systeem aarde (klas 11/12)
Start lessen volgens lesrooster		
Ma. 04-09-2023		
Di. 05-09-2023		
Wo. 06-09-2023		
Do. 07-09-2023		
Vr. 08-09-2023		
Ma. 11-09-2023		Ontwikkelgesprekken klas 10/11/12
Di. 12-09-2023		Ontwikkelgesprekken klas 10/11/12
Wo. 13-09-2023		Ontwikkelgesprekken klas 10/11/12
Do. 14-09-2023		Ontwikkelgesprekken klas 10/11/12
Vr. 15-09-2023		Ontwikkelgesprekken klas 10/11/12
Schoolfotograaf		
Ma. 18-09-2023		
Di. 19-09-2023	19:00 - 21:00 uur Klassenouderavond	19:00 - 21:00 uur Infoavond PTA voor eindexamenklassen
Wo. 20-09-2023	Voorstelling Signatuur onbekend 'brugklas survival' klassen 7	08:45 - 10:45 uur Workshop MBA impactchallenge klassen 10/11/12 economie
Do. 21-09-2023		
Vr. 22-09-2023	Einde PO-1 (inleveren periodeschrift)	Voorstelling Mozarts Zauberflöte in PLT klas 10h/v (avond) - Einde PO1 (inleveren periodeschrift)

*Bij aankomst plaats je jouw fiets in de fietsenstalling. De ingang van de fietsenstalling is aan de rechterzijde van het gebouw. Als je jouw fiets in de fietsenstalling geplaatst hebt, dan kom je naar de hoofdingang. Daar word je opgevangen door de docenten en krijg je te horen waar je vervolgens naar toe kunt.

Perioderooster

In bijlage 2 is het volledige perioderooster van dit schooljaar te vinden. De eerste periode ziet er als volgt uit:

2023 - 2024	Klas 7A	Klas 7B	Klas 7C	Klas 8A	Klas 8B	Klas 9A	Klas 9B	Klas 9C	Klas 10A	Klas 10B	Klas 11	Klas 12
Periode 1 4/9 - 22/9	Studievaardigheden Tessie	Studievaardigheden Jantine	Studievaardigheden Peter A.	Verzamelingen Peter S.	Wereldculturen Loy	Eigen Bedrijf Petra	Revoluties Marcel	Wereldleiders Cas	Staatsinrichting Jules	Middeleeuwen Linda	Ethiek Heike	

Lesrooster en lestijden*

Je ontvangt van je mentor of coach na de opening van het schooljaar, op dinsdag 29 augustus 2023, het lesrooster.

Op donderdag 29 juni 2023 is tijdens de extra infoavond aangegeven dat we in schooljaar 2023-2024 gaan werken met een 45 minuten lesrooster in de klassen 7, 8, 9 en 10 mavo. In de klassen 10 havo/vwo, 11 havo/vwo en 12 vwo gaan we werken in blokken die afgestemd zijn op het 45 minuten lesrooster. Verderop in deze nieuwsbrief is meer informatie hierover te vinden.

De lestijden zijn als volgt:

Tijden	Klassen 7, 8, 9 en 10 mavo	Klas 10 havo/vwo, 11 havo/vwo en 12 vwo
08:30-10:00 uur	Periodeonderwijs	Periodeonderwijs
10.00-10.15 uur	Pauze	Pauze
10.15-11.00 uur	Lesuur 3	Inspiratiesessies, zelfstandig werken in het leerpark en vak- en leercoaching
11.00-11.45 uur	Lesuur 4	
11.45-12.15 uur	Pauze	Pauze
12.15-13.00 uur	Lesuur 5	Inspiratiesessies, zelfstandig werken in het leerpark en vak- en leercoaching
13.00-13.45 uur	Lesuur 6	
13.45-14.00 uur	Pauze	Pauze
14.00-14.45 uur	Lesuur 7	14.00-14.30 uur: inspiratiesessies
14.45-15.30 uur	Lesuur 8	14.30-16.00 uur: lichamelijke opvoeding, kunstvakken en natuurkunde (natuurkunde wordt op workshopbasis gegeven en wijkt daarom af van de tijden)
15.30-16.15 uur	Lesuur 9	

*Aanvullingen m.b.t. het lesrooster en de lestijden:

- De lesroosters van klas 7, 8, 9 en 10 mavo zijn binnenkort in Somtoday te zien. De lesroosters van klas 10 havo/vwo, 11 havo/vwo en 12 vwo worden niet gepubliceerd in Somtoday. Deze lessen zijn handmatig geroosterd vanwege de blokindeling en deze kan het roosterprogramma niet inlezen. Op de borden in de leerparken worden de lesroosters van klas 10 havo/vwo, 11 havo/vwo en 12 vwo opgehangen.
- Normaliter worden er op dinsdag lesuur 1 geen lessen geroosterd. Sommige klassen zullen echter toch les hebben op dinsdag lesuur 1, omdat dit rooster technisch niet anders kan.

Personele mededelingen

De volgende collega's zijn in schooljaar 2023-2024 niet meer werkzaam op Vrijeschool Parkstad:

- Diana Kusters
- Stans Bertrand
- Lianne Bex
- Lotte Berendsen
- Janine Goebbels-Finster
- Ginny Kaelen (vervanging)
- Valerie Kroeg (vervanging)
- Rob Meijers (vervanging)

We wensen deze collega's veel succes bij hun verdere loopbaan.

In schooljaar 2023-2024 verwelkomen we een aantal nieuwe collega's:

- Dominique Deneer (docent Spaans)
- Debby Wintgens (coach bovenbouw)
- Raylicinth Michel (docent economie)
- Jolanda Jonkers (docent drama)
- Quillan Kuijpers (stagiair natuurkunde)
- Mi-Ling Hu-Kops (docent Nederlands)
- Ron Steinbusch (docent Duits)
- Dominique Ozek (conciërge)
- Frans Bogaert (hoofd conciërge)

We wensen deze collega's veel inspiratie toe in hun werkzaamheden op onze school.

Extra infoavond

Op donderdag 29 juni 2023 heeft er een extra infoavond plaatsgevonden vanwege wijzigingen m.b.t. lestijden en de inrichting van de lessen in de bovenbouw in schooljaar 2023-2024. Hierbij een opsomming van de gegeven informatie:

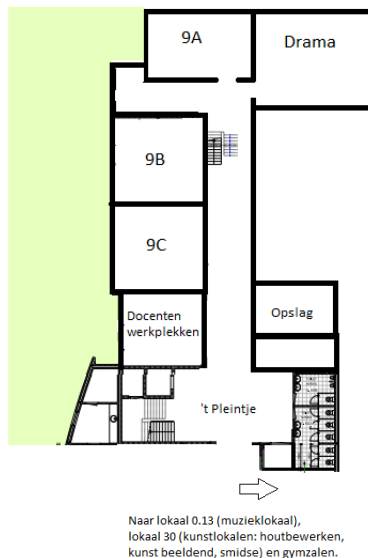
- Zoals op pagina 4 aangegeven gaan we in schooljaar 2023-2024 werken met een 45 minuten lesrooster in de klassen 7, 8, 9 en 10 mavo. In de klassen 10 havo/vwo, 11 havo/vwo en 12 vwo gaan we werken in blokken die afgestemd zijn op het 45 minuten lesrooster.
- Afgelopen schooljaar is gebleken dat er in het leerpark nauwelijks contactmomenten mogelijk zijn tussen docenten en leerlingen en leerlingen onderling in samenwerkingsopdrachten. Dit doet geen recht aan de ontmoetingsplaats die het leerpark dient te zijn. Om deze contactmomenten weer te creëren gaan we in schooljaar 2023-2024 in de klassen 10 havo/vwo, 11 havo/vwo en 12 vwo werken met blokken waarin korte inspiratiesessies, vakcoaching en leercoaching de basis vormen. Praktisch betekent dit het volgende:
 - Per vak volgen de leerlingen twee korte inspiratiesessies in een lesweek (m.u.v. periodeonderwijs, wiskunde, rekenen, lichamelijke opvoeding en kunst) waarbij de nadruk op de vakcoaching ligt.
 - De vakcoaching en leercoaching wordt geroosterd in het leerpark.
 - Tijdens de vakcoaching en leercoaching werken de leerlingen zelfstandig in het leerpark waarbij de leerlingen een keuze hebben aan welke studiewijzer ze werken.
 - Periodeonderwijs vindt aan het begin van de lesdag plaats en de kunstvakken en lichamelijke opvoeding op het einde van de lesdag.
 - De leercoaching wordt in het nieuwe schooljaar verzorgd door drie coaches die iedere dag van 10.30-14.30 uur aanwezig zijn in het leerpark.
- De lesgroep Spaans 10 mavo en Frans 11 havo/vwo wordt in schooljaar 2023-2024 een combinatielesgroep met leerlingen van Vrijeschool Parkstad, Grotius College en Compass.

Update m.b.t. zaken locatie en gebouw

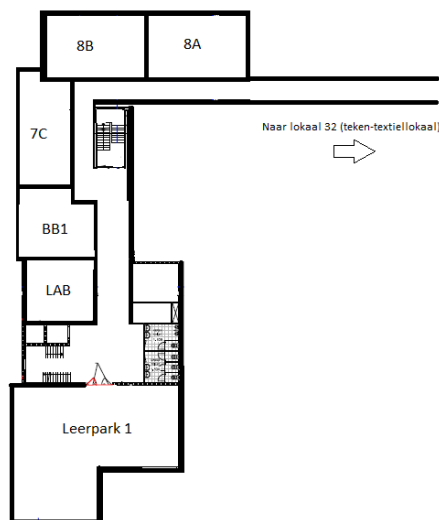
Gebouwindeling

Hieronder is de nieuwe gebouwindeling te vinden.

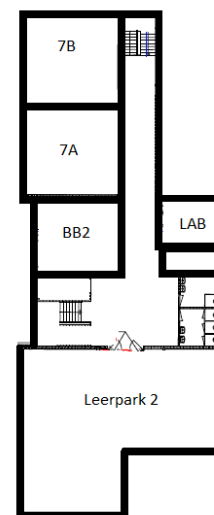
Begane grond:



Verdieping 1:



Verdieping 2:



Wat is er aangepast en wat gaat er nog gebeuren?

Hieronder een opsomming van wat er de afgelopen weken is aangepast/gedaan in en rondom het gebouw:

- Er hebben schilderwerkzaamheden plaatsgevonden en het muurtje op de begane grond is gestuukt, zodat er een muurschildering op gemaakt kan worden.
- Het textiel-tekenlokaal is omgebouwd tot het lokaal van klas 9A en het textiel-tekenlokaal is verplaatst naar lokaal 32 (via de loopbrug te bereiken).
- De trap bij de nieuwe ingang is gerealiseerd.
- Het hek aan de linkerkant van het gebouw is tot aan het looppad verplaatst. Hierdoor is de buitenplaats groter. De afwerking van de buitenplaats volgt.
- De docentenwerkplek op de eerste verdieping is omgebouwd tot een LAB (lokaal BB1A).
- De muur tussen lokaal BB1(B) en 7C is meer in het lokaal van 7C geplaatst, zodat lokaal BB1(B) groter is.

Hieronder een opsomming van wat er de komende weken nog gaat gebeuren in en rondom het gebouw:

- De tuin van de buitenplaats wordt aangepakt. Er komen onder andere boomsnippers te liggen en de groenvoorziening wordt verzorgd.
- De smidse wordt uiterlijk in de herfstvakantie verhuisd naar lokaal 30 (souterrain). De lessen smeden vinden tot deze tijd plaats in de garage.
- De mediatheek die nu huisvest in de kleine aula krijgt een andere bestemming.

Nieuwe e-mailadressen

In de vorige nieuwsbrief is aangegeven dat de leerlingen een nieuw e-mailadres krijgen waarbij '.....@leerling.vrijeschoolparkstad.nl' wordt vermeld. Deze wijziging zou vanaf donderdag 24 augustus plaatsvinden. Vanwege technische omstandigheden is dit echter nog niet gelukt. Zodra de wijziging wel doorgevoerd kan worden, worden jullie hierover geïnformeerd.

Catering

Vanaf maandag 28 augustus 2023 start er een nieuwe schoolcateraar op onze school, genaamd 'Catermaat'. Deze schoolcateraar levert producten volgens de 'gezonde school' regels. Dit betekent dat 80% van de aangeboden producten gezond is. Bij 80% van hun scholen hebben ze een gouden schaal gewonnen. Het hoogst haalbare als het om het predicaat gezonde school gaat.

Schoolgids

In een volgende nieuwsbrief volgt een link naar de digitale schoolgids van schooljaar 2023-2024.

Kunst- en cultuuractiviteiten

Kunst en cultuur vormt een essentieel onderdeel in ons onderwijsaanbod. Zowel in de lessen als in activiteiten geven we betekenis aan culturele- en kunstzinnige vorming.

Activiteitenagenda m.b.t. kunst, cultuur (en sport)

Datum	Activiteit	Voor wie?
Woensdag 20 september 2023	Voorstelling Signatuur onbekend 'brugklas survival'	Klassen 7
Vrijdag 22 september 2023	Voorstelling Mozarts Zauberflöte in PLT (avond)	Klas 10h/v
Vrijdag 29 september 2023	Michaelsfeest	Alle klassen
Donderdag 26 oktober 2023	Voorstelling 'Let's talk about seks' in PLT Kerkrade (19:00 uur)	Klas 11/12
Vrijdag 10 november 2023	Sint Maarten	Klas 7, 8, 9

Schoolkrant 'Offline'

De zomereditie van de schoolkrant is vóór de zomervakantie uitgedeeld. De online versie is [hier](#) te lezen.



Laptopgebruik- en uitleen

In de bovenbouw gebruiken de leerlingen hun eigen laptop in het leerpark. In klas 7, 8 en 9 is een eigen laptop nog niet nodig. De volgende afspraak geldt bij het uitlenen van een laptop:

- Als je een laptop wilt lenen, dan haal je deze bij Peter Geurten op het LAB kantoor. Bij ontvangst van de laptop vul je een uitleenformulier in. Je levert de laptop op dezelfde dag weer in. Peter Geurten is op bepaalde tijden aanwezig op het LAB kantoor. Deze tijden staan vermeld op de deur van het LAB-kantoor.

Laptopspecificaties bij het aanschaffen van een laptop:

- Een Chromebook, Windowslaptop of Macbook is mogelijk.
- Dringend advies om geen Chromebook aan te schaffen. Een Chromebook maakt gebruik van apps i.p.v. het volledige programma, waardoor bepaalde functies niet beschikbaar zijn en deze zijn wel noodzakelijk.
- Het is van belang dat op de laptop het Office365 pakket geïnstalleerd kan worden. Het Office365 pakket is via het schoolaccount gratis te downloaden.
- Leerlingen met dyslexie kunnen het beste werken met een Windows laptop. Het voorleesprogramma Kurzweil functioneert hier namelijk het beste op.
- Mocht het om wat voor een reden dan ook niet mogelijk zijn om een eigen laptop aan te schaffen, dan kan er contact worden opgenomen met Donny Jeurissen: d.jeurissen@stichtinglvo.nl.

Specifieke informatie voor de klassen 7

Opening schooljaar, introductiedagen en ontwikkelgesprekken

Zoals aangegeven zien we elkaar tijdens de opening van het schooljaar op dinsdag 29 augustus 2023 om 9.00 uur op school. Je ontvangt dan het lesrooster en je mentor vertelt over de introductiedagen op woensdag 30 augustus 2023, donderdag 31 augustus 2023 en vrijdag 1 september 2023. De introductiedagen duren van 9.00-14.00 uur. Voor de klassen 7 worden de eerste ontwikkelgesprekken met de leerling, mentor en ouders/verzorgers op donderdag 26 oktober 2023 en vrijdag 27 oktober 2023 gepland. Meer informatie volgt in een volgende nieuwsbrief.

ICT (ouder)account Somtoday en Office365

Somtoday is het leerlingvolgsysteem waarmee wij werken. Zowel leerlingen als ouders/verzorgers hebben een account in Somtoday. In Somtoday is o.a. het lesrooster, huiswerk en het resultatenoverzicht te vinden. De leerlingen ontvangen van hun mentor in de eerste weken van het schooljaar de inloggegevens. Ouders/verzorgers van de leerlingen uit de klassen 7 ontvangen aan het begin van het schooljaar (1e of 2e lesweek) een e-mail met inloggegevens voor Somtoday. De leerlingen kunnen met dezelfde inloggegevens ook inloggen in de Office365 omgeving.

VVL - ouderschenking

Ouders/verzorgers die de VVL-schenkingsformulier nog niet hebben opgestuurd, verzoeken wij deze zo spoedig mogelijk te sturen naar: schenkenVSP@vrijeschoollimburg.nl.

Schoolbenodigdhedenlijst

In bijlage 1 is een lijst met schoolbenodigdheden voor schooljaar 2023-2024 te vinden.

Klas 7A/7B (in schooljaar 2023-2024 klas 8A/8B) bij houtbewerken

Klas 7A en klas 7B hebben de lessen houtbewerking afgelopen schooljaar afgerond, maar wat doen ze daar eigenlijk? Een ruw stuk hout. ZO! Maak daar maar eens een lepel van!

Het hoofd moet nog leren hoe dat moet, welke stappen er gezet moeten worden. De handen, groot of klein, zullen zich moeten inspannen. En het hart, de wil, zal het waar moeten maken. Hoe haal ik een vorm uit het hout, die in mijn hoofd bestaat, maar in het echt nog niet? Waar haal ik de wil vandaan als het tegenzit? Overwin ik de tegenslagen die ik tegenkom?

Bij de lessen houtbewerking wordt de wil van de leerling aangesproken. Hart, hoofd en handen moeten echt samenwerken om tot een mooi resultaat te komen!



Specifieke informatie voor de klassen 8 en 9

Ontwikkelsprekken

Aan het einde van het schooljaar heeft iedereen zijn zomerportfolio ontvangen. Lees dit vóór de start van het nieuwe schooljaar nog eens goed door. Tijdens de ontwikkelgesprekken (zie jaarkalender; pagina 3) wordt samen met de mentor, leerling en ouders/verzorgers gesproken over de ontwikkeldoelen voor het komende schooljaar. De mentor heeft jullie vóór de zomervakantie per e-mail uitgenodigd voor het ontwikkelgesprek.

Schoolbenodigdhedenlijst

In bijlage 1 is een lijst met schoolbenodigdheden voor schooljaar 2023-2024 te vinden.

Informatie lessen smeden (klassen 8) en koperslaan (klassen 9)

In bijlage 3 is het reglement voor smeden opgenomen en het reglement voor de lessen koperslaan.

Daarnaast is in bijlage 4 een brief opgenomen voor de leerlingen en ouders/verzorgers. Aan de leerlingen en ouders/verzorgers de vraag deze bijlage door te nemen.

Specifieke informatie voor de bovenbouw (klassen 10, 11 en 12)

De start van het schooljaar

In de jaarkalender (pagina 3) is te zien hoe de eerste schoolweek eruit ziet. De ontwikkelgesprekken van de bovenbouw vinden plaats van maandag 11 september 2023 t/m vrijdag 15 september 2023.

De coachverdeling

Op vrijdag 1 september 2023 wordt de coachverdeling aan de leerlingen bekend gemaakt. In de week daarna (maandag 4 september 2023 t/m vrijdag 8 september 2023) sturen de coaches een uitnodiging voor de ontwikkelgesprekken in week 37 (maandag 11 september 2023 t/m vrijdag 15 september 2023). In deze uitnodiging stellen de coaches zich ook alvast voor aan de ouders/verzorgers.

Benodigdheden voor wiskunde A en B (havo)

Rick Hazelhof (docent wiskunde) heeft de betreffende leerlingen van de wiskundegroepen een e-mail gestuurd met informatie over de start van wiskunde. De aanschaf van een grafische rekenmachine is noodzakelijk.

Meer informatie: r.hazelhof@stichtinglvo.nl.

Schoolbenodigdhedenlijst

2023-2024

VrijeSchool
Parkstad

- Stevige tas/rugtas
- Agenda met weekindeling
- Gelinieerde kladschriften of blokken (A4 formaat)
- Wiskundeschriften of blokken (A4 formaat, 1 bij 1 cm ruiten)
- Periodeklapper (23 rings-klapper met insteekhoezen, 23-rings lijntjes blaadjes en tabbladen)
- Harmonicamap/vakkenmap voor losse papieren (periodeonderwijs en vakonderwijs)
- Etui
- Vulpen en vullingen (een inktwisser is wel handig) of stabilo easy original pen
- Balpennen
- Kleurpotloden (geen viltstiften)
- Tekenpotloden (HB)
- Markeerstiften
- Puntenslijper
- Gewone gum
- Lijmstift
- Liniaal
- Geodriehoek
- Passer
- Rekenmachine (om wortels en kwadraten mee uit te kunnen rekenen)
- Schaar
- Fineliner
- Folia-krijt (optioneel)
- Kalligrafeerpen- of stift
- USB-stick
- Bedrade oortjes met aux-aansluiting (geen bluetooth)
- Voor het inbinden thuis: paperclips, bol katoengaren, stopnaald, spijker 3mm doorsnede, houten plank als ondergrond (zit in het kennismakingspakket), hamer
- Sportschoenen voor binnen
- Sportbroek
- Woordenboeken Sp/Ned; Ned/Sp; Dui/Ned; Ned/Dui; Eng/Ned; Ned/Eng; Ned.

Dit krijg je van school:

- Een schrift voor ieder vak (behalve wiskunde)
- Gym T-shirt met logo Vrijeschool Parkstad

Aanvulling klas 9: advies: een eigen laptop (geen Chromebook of tablet).

Aanvulling klas 10: grafische rekenmachine (nog niet kopen, maar wachten op juiste instructies van de docent wiskunde).

Laptop

In de bovenbouw (klas 10, 11 en 12) gebruiken leerlingen hun eigen laptop in het leerpark.

Laptopspecificaties voor het aanschaffen van een laptop: een Chromebook, Windowslaptop of Macbook is mogelijk. Er wordt echter dringend aangeraden om géén Chromebook aan te schaffen. Een Chromebook maakt gebruik van apps i.p.v. het volledige programma, waardoor bepaalde functies niet beschikbaar zijn en deze zijn wel noodzakelijk. Het is van belang dat op de laptop het Office365 pakket geïnstalleerd kan worden. Het Office365 pakket is via het schoolaccount gratis te downloaden. Leerlingen met dyslexie kunnen het beste werken met een Windows laptop. Het voorleesprogramma Kurzweil functioneert hier namelijk het beste op. Mocht het, om wat voor een reden dan ook, niet mogelijk zijn om een eigen laptop aan te schaffen, neem dan contact op met de teamleider: Donny Jeurissen (d.jeurissen@stichtinglvo.nl).

Bijlage 2 – perioderooster schooljaar 2023-2024

2023 - 2024	Klas 7A	Klas 7B	Klas 7C	Klas 8A	Klas 8B	Klas 9A	Klas 9B	Klas 9C	Klas 10A	Klas 10B	Klas 11	Klas 12
Periode 1 4/9 - 22/9	Studievaardigheden Tessie	Studievaardigheden Jantine	Studievaardigheden Peter A.	Verzamelingen Peter S.	Wereldculturen Loy	Eigen Bedrijf Petra	Revoluties Marcel	Wereldleiders Cas	Staatsinrichting Jules	Middeleeuwen Linda	Ethiek Heike	
Periode 2 25/9 - 13/10	Sterrenkunde Petra	Europese Volkeren Marcel	Animatie Jantine	Structuur Talen Tessie	Verzamelingen Peter S.	Wetens. Revolutie Edwin	Cirkelmeetkunde Matthias	Rationalisme Mi-Ling	Globalisering Loy	Staatsinrichting Jules	Wiskunde Rick	Wereldeconomieën Raylicinth
Periode 3 23/10 - 10/11	Animatie Jantine	Sterrenkunde Petra	Meetkunde Louk	Druk Quillan	Renaissance Cas	Rationalisme Tessie	Etsen Sascha	Revoluties Marcel	Sociale Stage (M) Bianca	Sociale stage (H/V) Raylicinth	Bedrijfsstage Loy	Wereldsystemen Heike
Periode 4 13/11 - 1/12	Hefbomen Petra	Poëzie Tessie	Europese Volkeren Marcel	Verhalen Bianca	Druk Quillan	Winkelstage Jeroen	Winkelstage Jeroen	Winkelstage Silvie	MAVO: Meetkunde Matthias	H/V: Verbanden Rick	Edelsmeden Sascha	
Periode 5 4/12 - 22/12	Reis door je Hoofd Bianca	Animatie Jantine	Sterrenkunde Petra	Voeding Silvie	Cartografie Loy	Cirkelmeetkunde Matthias	Idealisten Tessie	Zintuigen Jeroen	MAVO: PWS (2wk) Marcel	H/V: Beeldhouwen Sascha	CKV (2wk) Marina	
Periode 6 8/1 - 26/1	Algebra Peter S.	Hefbomen Petra	Poëzie Tessie	Kunst & Cultuur Sonja	Voeding Silvie	Revoluties Marcel	Rationalisme Louk	Wetens. Revolutie Edwin	Middeleeuwen Linda	Globalisering Loy	Politiek Recht Cas	
Periode 7 29/1 - 23/2	Meetkunde Louk	Spijvertering Sharon/Sonja	Hefbomen Petra	Architectuur Sascha	Platonische Lich. Peter S.	Zintuigen Jeroen	Wereldleiders Cas	Idealisten Tessie	MAVO: Organen Heike	H/V: CKV Marina	Parcival Linda	Maatschappijleer Marcel
Periode 8 26/2 - 15/3	Europese Volkeren Marcel	Algebra Peter S.	Spijvertering Sharon/Sonja	Cartografie Loy	Verhalen Bianca	Idealisten Tessie	Zintuigen Jeroen	Eigen Bedrijf Petra	Geschiedenis (VWO) Cas		Wiskunde Rick	
Periode 9 18/3 - 5/4	Vuur & Vlam Petra	Ontdekkingsreizen Marcel	Reis door je Hoofd Bianca	Platonische Lich. Peter S.	Structuur Talen Tessie	Goniometrie Matthias	Fysische Geografie Loy	Cirkelmeetkunde Matthias	MAVO: CKV (2WK) Marina	H/V: Natuurontw. Heike	Eindwerkstuk (2wk) Jules	
Periode 10 8/4 - 26/4	Spijvertering Sharon/Sonja	Meetkunde Louk	Ontdekkingsreizen Marcel	Skeleton Bianca	Architectuur Sascha	Wereldleiders Cas	Eigen Bedrijf Raylicinth	Fysische Geografie Loy	MAVO: Beeldend Jantine		VWO: Evolutie Heike	
Periode 11 13/5 - 31/5	Poëzie Tessie	Vuur & Vlam Petra	Algebra Peter S.	Wereldculturen Loy	Skeleton Bianca	Etsen Sascha	Wetens. Revolutie Edwin	Goniometrie Matthias	H/V: Duurzaamheid Heike		VWO: Plur. samenl. Marcel	
Periode 12 10/6 - 28/6	Ontdekkingsreizen Marcel	Reis door je Hoofd Bianca	Vuur & Vlam Petra	Renaissance Cas	Kunst & Cultuur Sonja	Fysische Geografie Loy	Goniometrie Matthias	Etsen Sascha	H/V: Poëzie Mi-Ling		VWO: Mod. Vre. Tal. Sharon	
Periode 13 1/7 - 5/7	Zomerportfolio Tessie	Zomerportfolio Jantine	Zomerportfolio Peter A.	Zomerportfolio Marcel	Zomerportfolio Cas	Zomerportfolio Jeroen	Zomerportfolio Loy	Zomerportfolio Silvie	Zomerportfolio Coaches	Zomerportfolio Coaches	Zomerportfolio Coaches	Zomerportfolio Coaches



REGLEMENT VOOR SMEDEN

Inleiding

Tijdens de lessen smeden kun je met diverse bronnen van gevaar in aanraking komen. Als er wat gebeurt, kun je het slachtoffer worden, per ongeluk of door toedoen van jezelf of een ander. Gevaren kunnen worden voorkomen als iedereen zich veilig en verantwoordelijk gedraagt.

Om jouw veiligheid en die van anderen te waarborgen, is het noodzakelijk dat je de regels kent en je daar naar gedraagt.

Algemene regels

- Volg de instructies van de docent!
- Tijdens de les is er altijd toezicht door de docent.
- Alle schade die moedwillig of door ondoordacht gedrag wordt toegebracht aan inventaris, gereedschappen of ander materiaal wordt beschouwd als vandalisme en kan leiden tot schorsing. Je ouders/verzorgers worden aansprakelijk gesteld.
- Omdat je met gloeiend heet metaal werkt, gedraag je je in het lokaal altijd rustig en volgens de veiligheidsregels.
- Werk je aan een werkbank dan maak je je werkplek schoon als je klaar bent met werken.
- Je mag tussendoor weleens drinken maar je mag niet eten.

Veiligheidsregels

- Vaste, gesloten schoenen, lange sokken, een lange broek en lange mouwen zijn verplicht om te mogen smeden!
- Als je met gasovens smeedtang, hamer en aambeeld werkt draag je een leren schort, een veiligheidsbril en oorbeschermers!
- Wie weigert persoonlijke beschermingsmiddelen te dragen, kan niet in de les blijven.
- Doe petten en sjaals af.
- Draag lang haar in een staart en stop die onder je kleding als mogelijk.
- Gloeiend ijzer, hete tangen en zware hamers zijn gevaarlijk. Daar ga je verantwoord mee om!
- Loop je met een heet werkstuk in de tang, moet je dit altijd naar beneden houden!
- De gasovens gebruik je alleen om werkstukken van ijzer te verhitten. Het is absoluut verboden om iets brandbaars in de gasovens te plaatsen!
- Als je ziet dat er ergens iets misgaat, meld je dat onmiddellijk aan de docent!
- Als er iets kapot is of iets kapot gaat, meld je dat onmiddellijk aan de docent!
- Wie de regels rond het veilig smeden niet naleeft, riskeert een ernstige disciplinaire maatregel. Dit zal in overleg met de docent en teamleider(s) plaatsvinden.
- Verbrand je je toch een keer je huid, koel dan de plek af met koud water. Erna smeer je het beste de sap van een aloë vera blad op je wond (beschikbaar in het lokaal).

Na afloop

- Aan het eind van de les worden alle werkstukken met water afgekoeld en van naam voorzien.
- Afvalstukken van ijzer koel je eerst af voor je deze in de oud ijzer bak gooit.
- Vervolgens wordt alles gezamenlijk opgeruimd: smeedtang, hamers, staalborstels en ander gereedschap.
- Leg de veiligheidsbril, oorbeschermers en leren schort terug.
- Volg de extra schoonmaak aanwijzingen op van de docent!

REGLEMENT VOOR KOPERSLAAN

Inleiding

Tijdens de lessen koperslaan kun je met diverse bronnen van gevaar in aanraking komen. Als er wat gebeurt, kun je het slachtoffer worden, per ongeluk of door toedoen van jezelf of een ander. Gevaren kunnen worden voorkomen als iedereen zich veilig en verantwoordelijk gedraagt.

Om jouw veiligheid en die van anderen te waarborgen, is het noodzakelijk dat je de regels kent en je daar naar gedraagt.

Algemene regels

- Volg de instructies van de docent!
- Tijdens de les is er altijd toezicht door de docent.
- Alle schade die moedwillig of door ondoordacht gedrag wordt toegebracht aan inventaris, gereedschappen of ander materiaal wordt beschouwd als vandalisme en kan leiden tot schorsing. Je ouders/verzorgers worden aansprakelijk gesteld.
- Omdat je met gloeiend heet metaal en met zwavelzuur werkt, gedraag je je in het lokaal altijd rustig en volgens de veiligheidsregels.
- Werk je aan een werkbank dan maak je je werkplek schoon als je klaar bent met werken.
- Je mag tussendoor weleens drinken maar je mag niet eten.

Veiligheidsregels

- Doe petten en sjaals af.
- Als je met zwavelzuur werkt, ben je verplicht om een veiligheidsbril en rubber handschoenen te dragen!
- Gasbranders, gloeiend koper, zwavelzuur en hamers zijn gevaarlijk. Daar ga je verantwoord mee om!
- Als je ziet dat er ergens iets misgaat, meld je dat onmiddellijk aan de docent!
- Als er iets kapot is of iets kapot gaat, meld je dat onmiddellijk aan de docent!
- Wie de regels rond het veilig koperslaan niet naleeft, riskeert een ernstige disciplinaire maatregel. Dit zal in overleg met de docent en teamleider(s) plaatsvinden.
- Krijg je zwavelzuur op je huid of in je ogen, spoel dan de plek af met veel water.
- Verbrand je je huid, koel dan de plek af met koud water. Erna smeer je het beste de sap van een aloë vera blad op je wond (beschikbaar in het lokaal).

Na afloop

- Aan het eind van de les worden alle werkstukken van naam voorzien.
- Afvalstukken van koper gooi je in de koper bak.
- Vervolgens wordt alles gezamenlijk opgeruimd: houtblokken, zandkussens, bliksharen, hamers, vijlen, passers en ander gereedschap.
- Leg de veiligheidsbril, rubber handschoenen en oorbeschermers terug.
- Volg de extra schoonmaak aanwijzingen op van de docent!

Bijlage 4 - brief

Beste ouders/verzorgers van de leerlingen van klas 8,

In schooljaar 2023-2024 volgt jullie kind in een gedeelte van het schooljaar lessen smeden.

De leerlingen krijgen klassikaal uitleg over de veiligheidsregels en de 'dresscode' tijdens de lessen smeden. Aangezien tijdens de lessen smeden met gloeiend ijzer, zware hamers en ander serieus gereedschap gewerkt wordt, wil ik jullie verzoeken jullie kind op de betreffende lesdag altijd met vaste-gesloten schoenen met lange sokken, een lange broek en lange mouwen naar school te sturen. Dit is verplicht om te mogen deelnemen aan de lessen smeden, ook in de zomer.

Bovendien wil ik jullie aanbevelen om veiligheidsschoenen (met stalen neuzen) voor jullie kind aan te schaffen. Tip: bij 'Van Cranenbroek' zijn deze schoenen reeds voor 20-30 euro verkrijgbaar. Deze zijn echter niet verplicht.

Ik verheug me op de lessen smeden!

Mochten er vragen zijn, dan hoor deze graag.

Met vriendelijke groet,

Sascha Bogner

Docent handvaardigheid